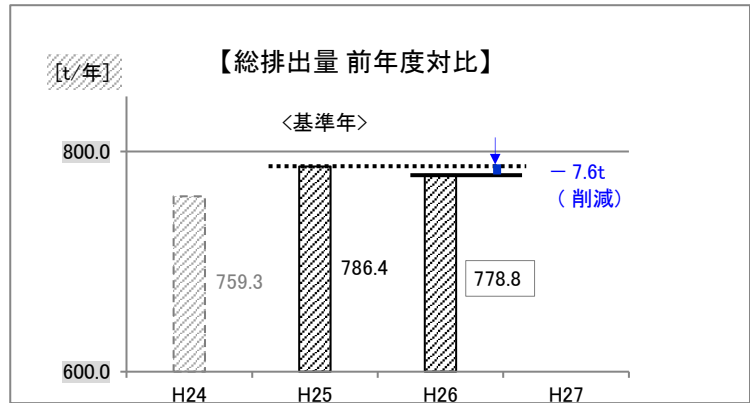


温室効果ガスの排出削減実績報告書 《平成26年度》

※事業所全体での CO₂ 総排出量

	年間総排出量	前年比
・H25年度 (基準年)	786.4 t/年	—
・H26年度	778.8 t/年	↓7.6 t/年 (削減)

・総排出量では、前年対比(H25年度) 7.6tの削減
 <要因> 車両・重機の燃料使用量は増加したが
 機械・設備運転時の電気使用量が減った

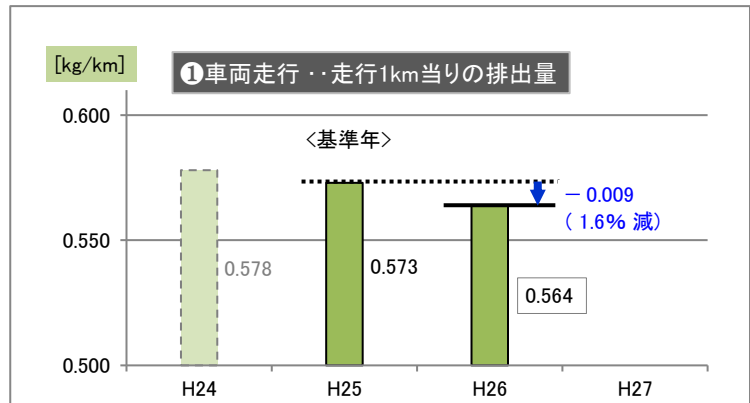


《業務工程別 削減目標実績》 原単位基準

① 車両走行・走行1km当りの CO₂ 排出量

	年間排出量	前年比増減
・H25年度 (基準年)	0.573 kg/km	—
・H26年度	0.564 kg/km	↓0.009 kg/km 減 (↓1.6%)

目標値	実績値	達成度
-1.0%	-1.6% 減	→達成

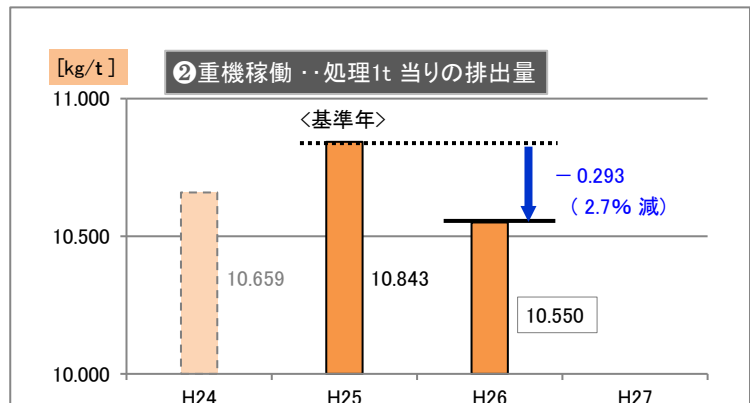


② 重機稼働・処理1t 当りの CO₂ 排出量

	年間排出量	前年比増減
・H25年度 (基準年)	10.843 kg/t	—
・H26年度	10.550 kg/t	↓0.293 kg/t 減 (↓2.7%)

目標値	実績値	達成度
-1.0%	-2.7% 減	→達成

購入した代替機がより大型のため、単位時間効率が定価したため



③ RPF製造・生産1t 当りの CO₂ 排出量

	年間排出量	前年比増減
・H25年度 (基準年)	199.752kg/t	—
・H26年度	165.532kg/t	-34.220 kg/t 減 (↓17.1%)

目標値	実績値	達成度
-1.0%	-17.1% 減	→達成

