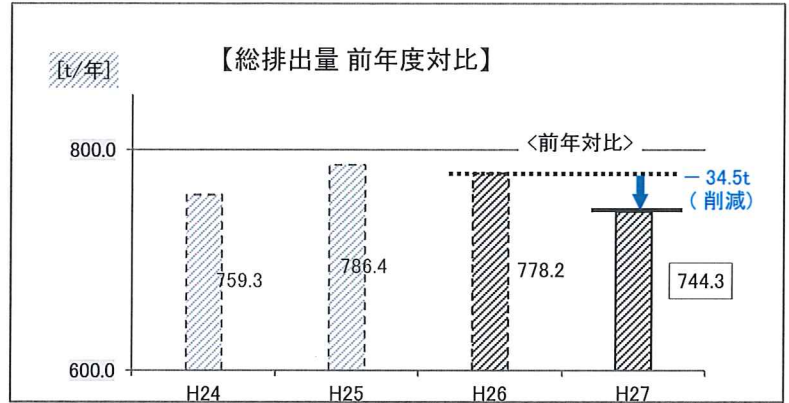


温室効果ガスの排出削減実績報告書 《平成27年度》

※事業所全体での CO₂ 総排出量

	年間総排出量	前年比
・H26年度 (基準年)	778.8 t/年	—
・H27年度	744.3 t/年	↓ 34.5 t/年

・総排出量では、前年対比(H26年度) **34.2tの削減**
 <要因> 車両・重機の燃料使用量が減
 電気、光熱量は前年度横ばい

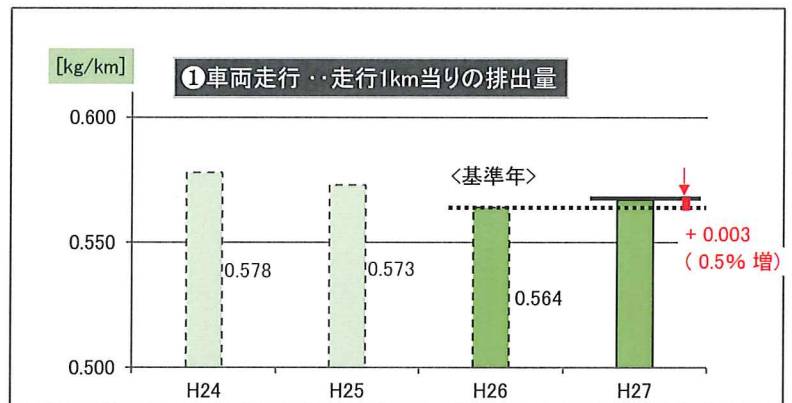


《業務工程別 削減目標実績》 原単位基準

① 車両走行・走行1km当りの CO₂ 排出量

	年間排出量	前年比増減
・H26年度 (基準年)	0.564 kg/km	—
・H27年度	0.567 kg/km	↑ 0.003 kg/km 増 (↑ 0.5%)

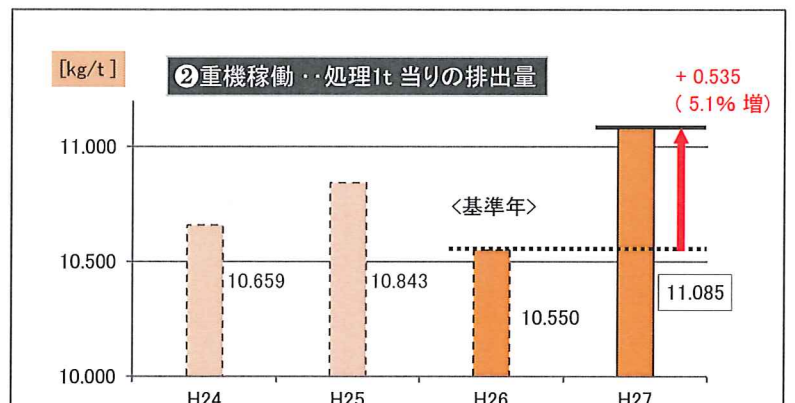
目標値	実績値	達成度
-1.0%	+0.5%	→未達成



② 重機稼働・処理1t 当りの CO₂ 排出量

	年間排出量	前年比増減
・H26年度 (基準年)	10.550 kg/t	—
・H27年度	11.085 kg/t	↑ 0.535 kg/t 増 (↑ 5.1%)

目標値	実績値	達成度
-1.0%	+5.1%	→未達成



③ RPF製造・生産1t 当りの CO₂ 排出量

	年間排出量	前年比増減
・H26年度 (基準年)	165.532kg/t	—
・H27年度	182.423kg/t	↑ 16.891 kg/t 増 (↑ 10.2%)

目標値	実績値	達成度
-1.0%	+10.2%	→未達成

