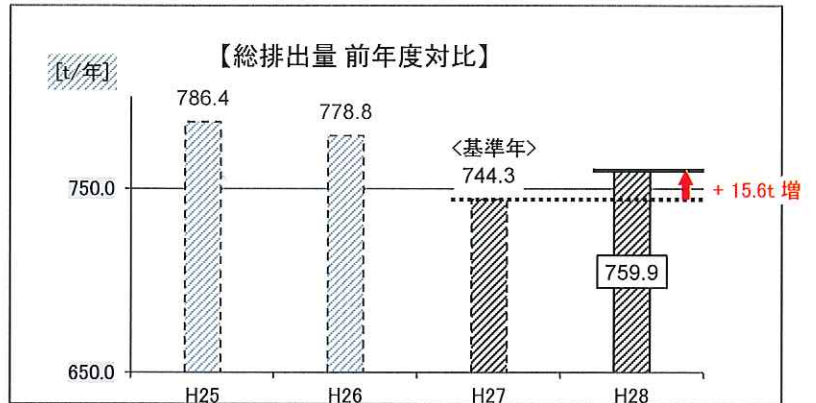


# 温室効果ガスの排出削減実績報告書 《平成28年度》

## ※事業所全体での CO<sub>2</sub> 総排出量

	年間総排出量	前年比
・H27年度 (基準年)	744.3 t/年	—
・H28年度	759.9 t/年	↑ 15.6 t/年

・総排出量では、前年対比(H27年度) 15.6tの増加  
 <要因> 車両・重機の燃料使用量・増  
 電気、光熱量・微減

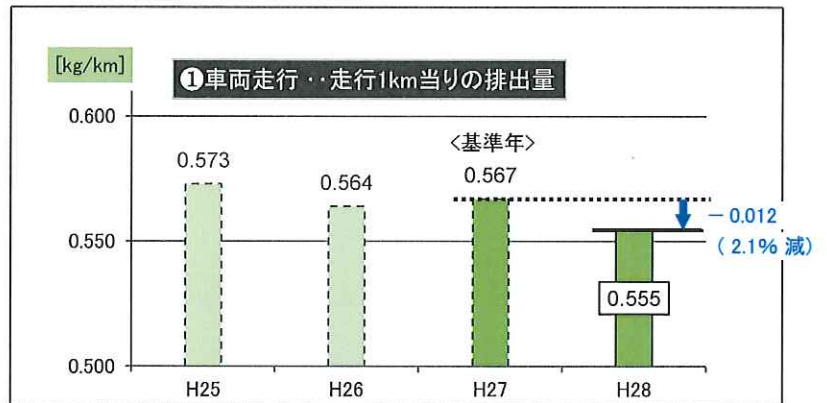


## 《業務工程別 削減目標実績》 原単位基準

### ① 車両走行・走行1km当りの CO<sub>2</sub> 排出量

	年間排出量	前年比増減
・H27年度 (基準年)	0.567 kg/km	—
・H28年度	0.555 kg/km	↓ 0.012 kg/km 減 ( ↓ 2.1%)

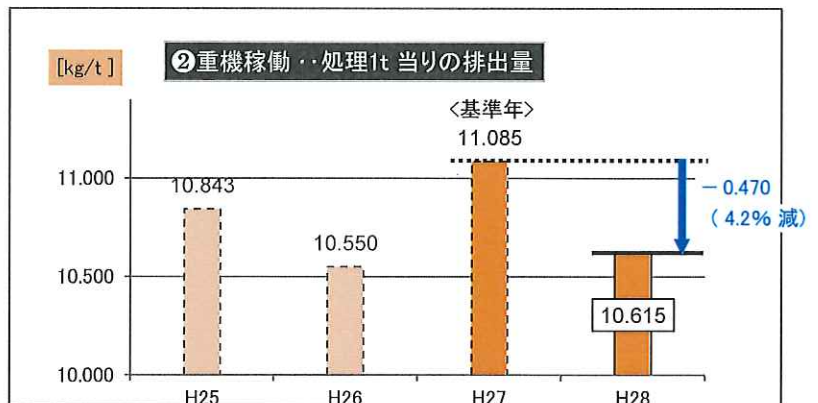
目標値	実績値	達成度
-1.0%	-2.1%	→達成



### ② 重機稼働・処理1t 当りの CO<sub>2</sub> 排出量

	年間排出量	前年比増減
・H27年度 (基準年)	11.085 kg/t	—
・H28年度	10.615 kg/t	↓ 0.470 kg/t 減 ( ↓ 4.2%)

目標値	実績値	達成度
-1.0%	-4.2%	→達成



### ③ RPF製造・生産1t 当りの CO<sub>2</sub> 排出量

	年間排出量	前年比増減
・H27年度 (基準年)	182.423kg/t	—
・H28年度	189.722kg/t	↑ 7.299 kg/t 増 ( ↑ 4.0%)

目標値	実績値	達成度
-1.0%	+4.0%	→未達成

