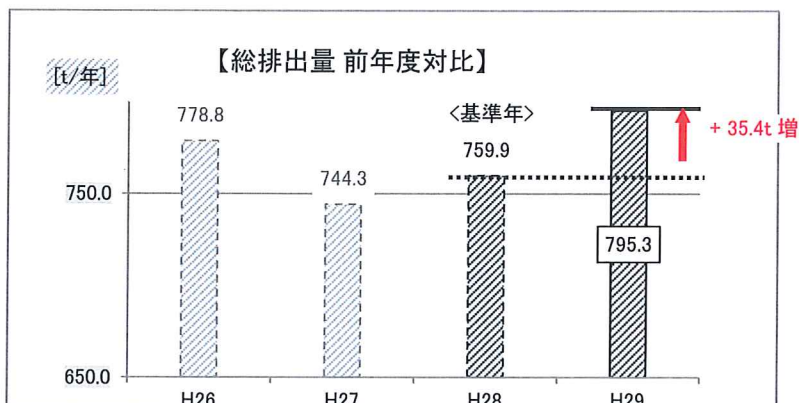


温室効果ガスの排出削減実績報告書 《平成29年度》

※事業所全体での CO₂ 総排出量

	年間総排出量	前年比
・H28年度 (基準年)	759.9 t/年	—
・H29年度	795.3 t/年	↑35.4 t/年

・総排出量では、前年対比(H29年度) 35.4tの増加
 <要因> 車両・重機の燃料使用量・大幅増
 電気、光熱量・減

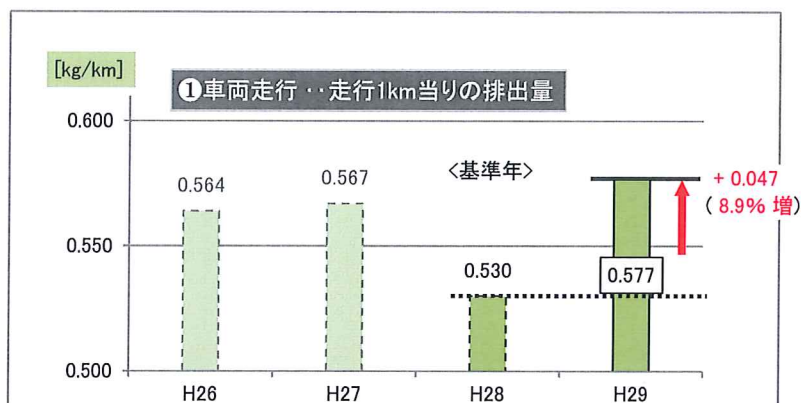


《業務工程別 削減目標実績》 原単位基準

① 車両走行・走行1km当りの CO₂ 排出量

	年間排出量	前年比増減
・H28年度 (基準年)	0.530 kg/km	—
・H29年度	0.577 kg/km	↑0.047 kg/km 増 (↑8.9%)

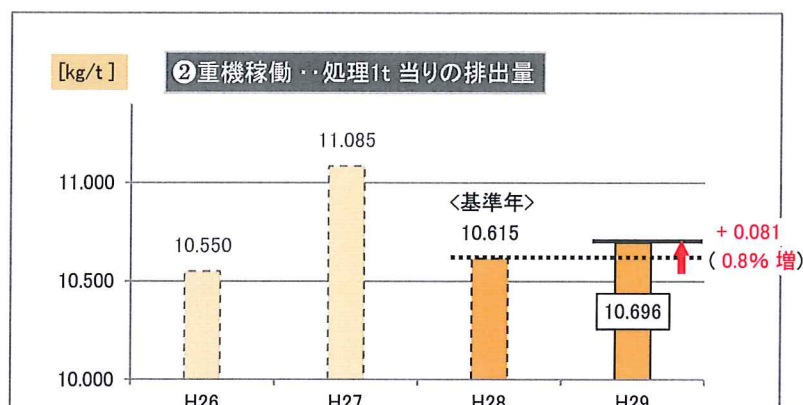
目標値	実績値	達成度
-1.0%	+8.9%	→未達成



② 重機稼働・処理1t 当りの CO₂ 排出量

	年間排出量	前年比増減
・H28年度 (基準年)	10.615 kg/t	—
・H29年度	10.696 kg/t	↑0.081 kg/t 増 (↑0.8%)

目標値	実績値	達成度
-1.0%	+0.8%	→未達成



③ RPF製造・生産1t 当りの CO₂ 排出量

	年間排出量	前年比増減
・H27年度 (基準年)	189.722kg/t	—
・H28年度	188.938kg/t	-0.784 kg/t 減 (↓0.4%)

目標値	実績値	達成度
-1.0%	-0.4%	→未達成

