

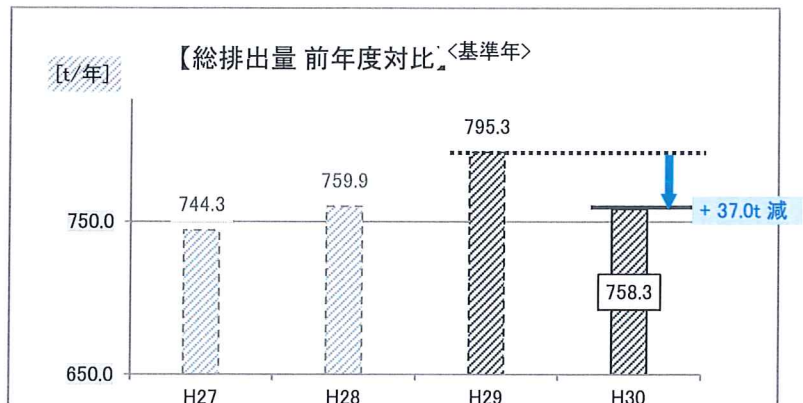
温室効果ガスの排出削減実績報告書 《平成30年度》 H30.04.01 ~ H31.03.31

※事業所全体での CO₂ 総排出量

	年間総排出量	前年比
・H29年度 (基準年)	795.3 t/年	—
・H30年度	758.3 t/年	↓ 37.0 t/年

・総排出量では、前年対比(H29年度) 37.0tの減少

〈要因〉 車両・重機の燃料使用量・微減
電気、光熱量・減

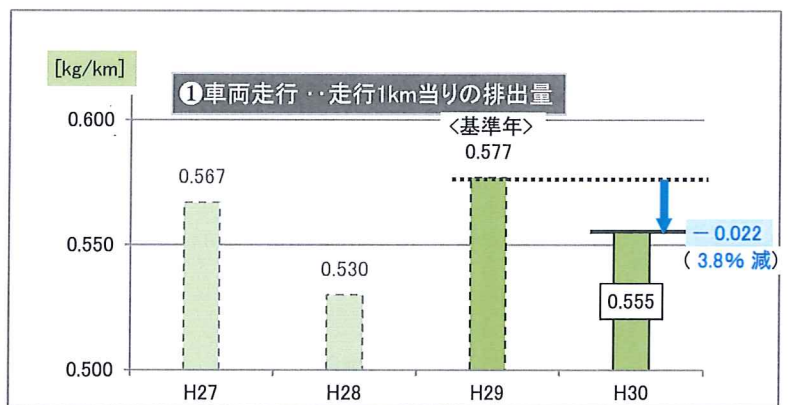


《業務工程別 削減目標実績》 原単位基準

① 車両走行・走行1km当りの CO₂ 排出量

	年間排出量	前年比増減
・H29年度 (基準年)	0.577 kg/km	—
・H30年度	0.555 kg/km	↓ 0.022 kg/km 減 (↓ 3.8%)

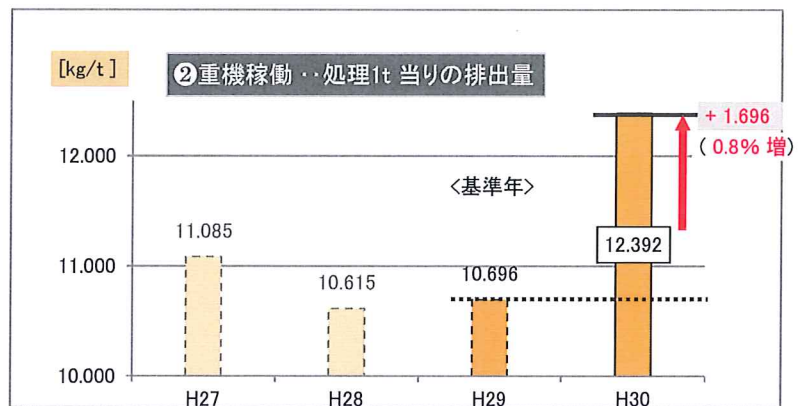
目標値	実績値	達成度
-1.0%	-3.8%	→達成



② 重機稼働・廃棄物処理1t 当りの CO₂ 排出量

	年間排出量	前年比増減
・H29年度 (基準年)	10.696 kg/t	—
・H30年度	12.392 kg/t	↑ 1.696 kg/t 増 (↑ 15.9%)

目標値	実績値	達成度
-1.0%	+15.9%	→未達成



③ RPF製造・生産1t 当りの CO₂ 排出量

	年間排出量	前年比増減
・H29年度 (基準年)	188.938kg/t	—
・H30年度	182.788kg/t	↓ 6.150 kg/t 減 (↓ 3.3%)

目標値	実績値	達成度
-1.0%	-3.3%	→達成

