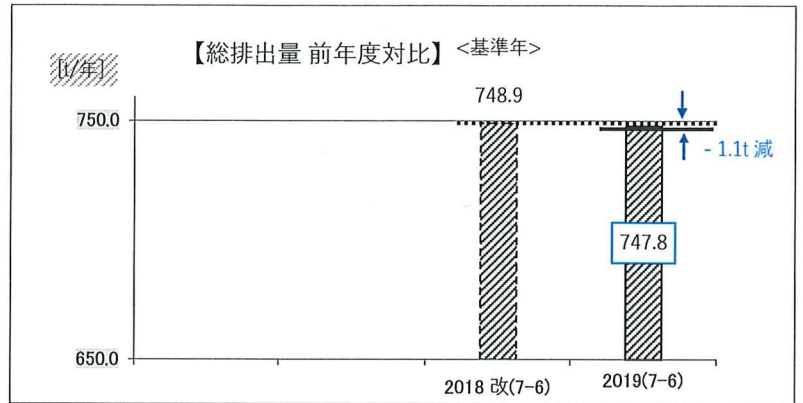


※事業所全体での CO₂ 総排出量

	年間総排出量	前年比
・2018年度 (基準年)	748.9 t/年	—
・2019年度	747.8 t/年	↓1.1 t/年 減

・総排出量では、前年対比[2018年度 改(7-6)] 1.1tの減少
 <要因> 車両・重機の燃料使用量・**微増**
 電気、光熱量・**減**

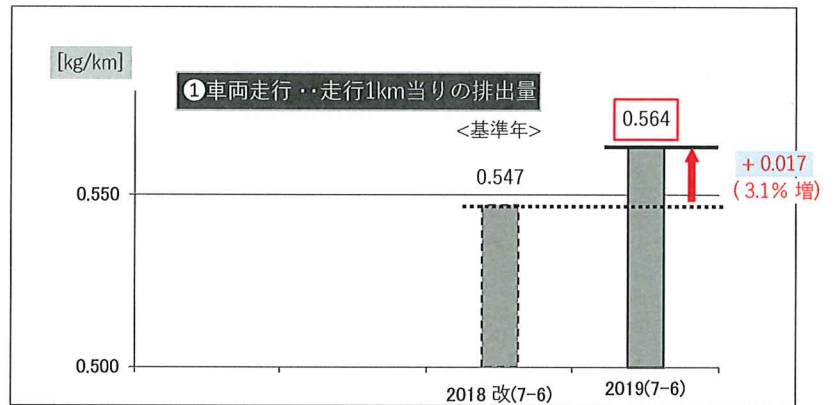


《業務工程別 削減目標実績》 原単位基準

① 車両走行・走行1km当りの CO₂ 排出量

	年間排出量	前年比増減
・2018年度 (基準年)	0.547 kg/km	—
・2019年度	0.564 kg/km	↑0.017 kg/km 増 (↑3.1%)

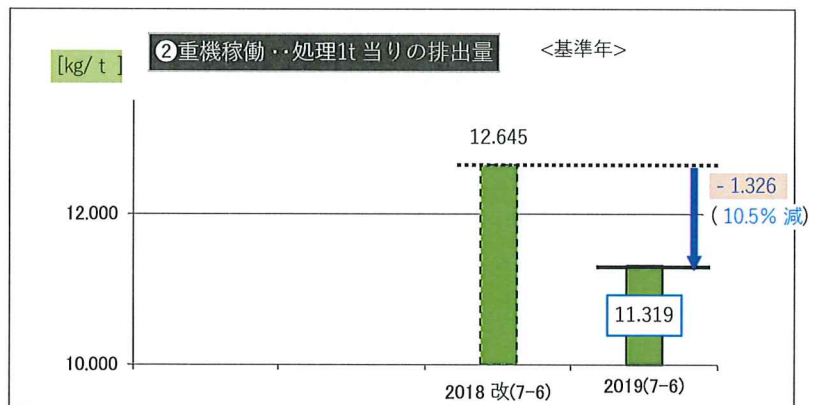
目標値	実績値	達成度
-1.0%	+3.1%	→未達成



② 重機稼働・廃棄物処理1t 当りの CO₂ 排出量

	年間排出量	前年比増減
・2018年度 (基準年)	12.645 kg/t	—
・2019年度	11.319 kg/t	↓1.326 kg/t 減 (↓10.5%)

目標値	実績値	達成度
-1.0%	-10.5%	→達成



③ R P F 製造・生産1t 当りの CO₂ 排出量

	年間排出量	前年比増減
・2018年度 (基準年)	169.916 kg/t	—
・2019年度	171.785 kg/t	1.869 kg/t 増 (↑1.1%)

目標値	実績値	達成度
-1.0%	+1.1%	→未達成

